



PROTOSCOLOS EDUCAMOS V2

TECNOLOGÍA EDUCATIVA

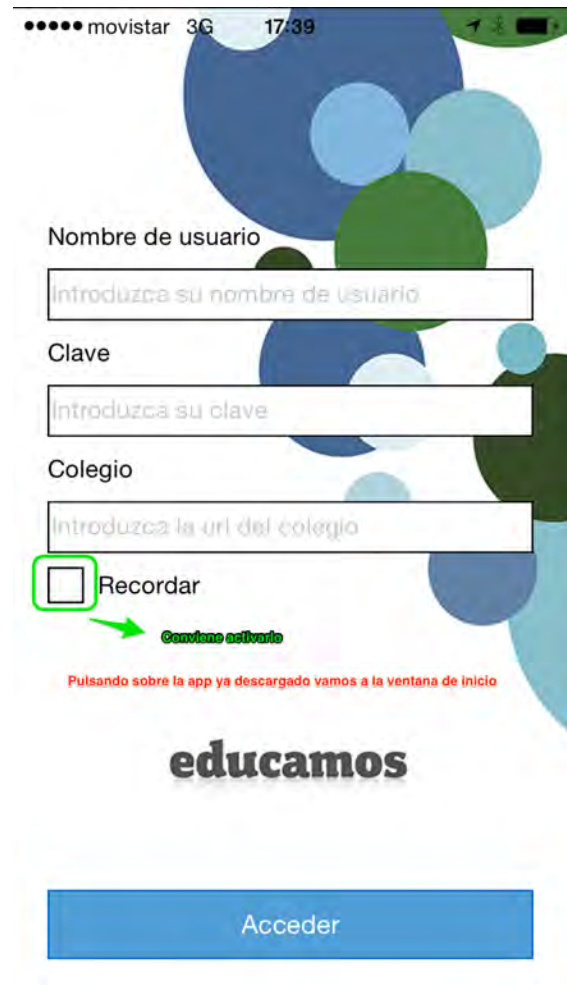
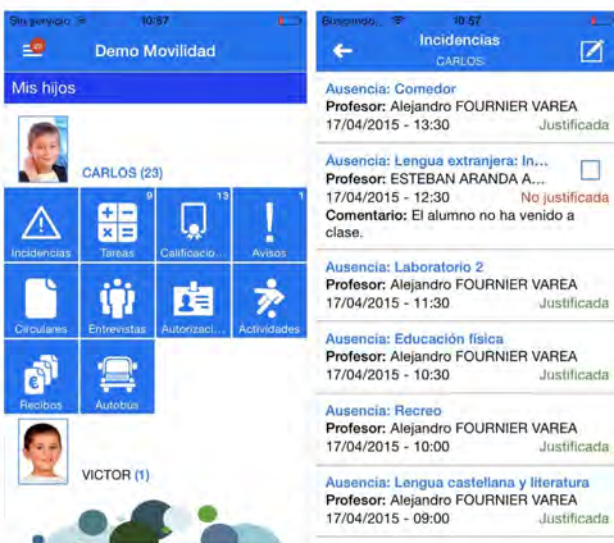
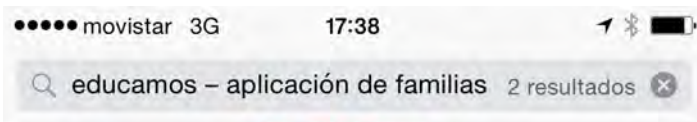
INFORMACIÓN

TUTORIAL VISUAL SOBRE LA APLICACIÓN EDUCAMOS PARA FAMILIAS

Esta aplicación esencialmente informativa permite tener acceso móvil a información sobre incidencias, avisos, circulares y leer el correo que se recibe en la bandeja de entrada de Outlook de EDUCAMOS.

PASO 1 - DESCARGAR LA APLICACIÓN

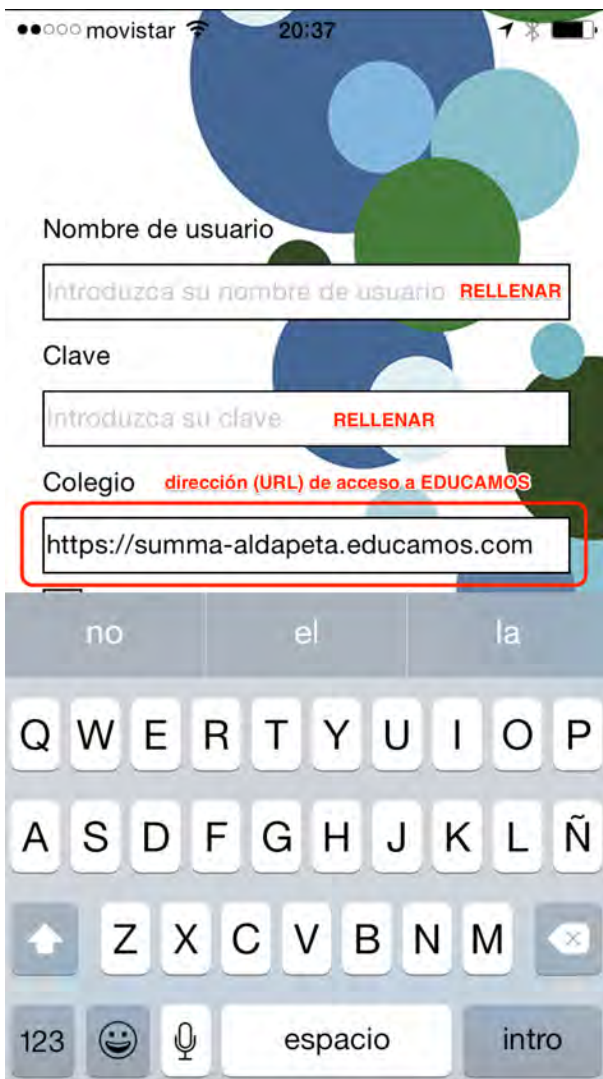
Se hace desde las tiendas de Apple, Android o Windows. Nota: las capturas de pantllas corresponden a un iPhone por lo que tal vez haya pequeñas variaciones con las que muestren otros sistemas operativos.



PASO 2 - ENTRAR

Se rellenan los campos requeridos escribiendo con cuidado la dirección de internet del colegio. Conviene dejar activada la casilla "Recordar" porque de esa manera la siguiente vez que se entre sólo habrá que escribir la contraseña.

Se pulsa acceder y se entra a la versión móvil de EDUCAMOS que aparentemente está casi vacía pero...



PASO 3 - USAR LAS APLICACIONES



Pero aún hay más. Basta pulsar sobre las tres rayas que se encuentran en el ángulo superior izquierdo de la pantalla para acceder a más funciones como:

- * Mensajes (es el correo). Sólo para lectura
- * Cumpleaños
- * Configuración y ajustes

